

100年
の歩み

クエダ

浮力式根菜掘上げ機

さつまいも・里芋・じゃがいも・ネギ・人参・他

UPN-2300S・2300L・2300SN・2300SU

UPN-650N・680NF UPN-200LSM

UPN-600 UPN-1003-0S UPN-900D



UPN-2300S, 2300L
(さつまいも、人参、その他)




UPN-2300SN, 2300LN
(里芋、人参、三つ葉、その他)



UPN-2300SU
(うど、苗木、その他)



UPN-650N
(さつまいも、その他)



UPN-680NF
(人参、里芋、じゃがいも)



UPN-200LSM
(ネギ専用機)



UPN-600
(人参、その他)



UPN-1003-0S
(人参、里芋、その他)



UPN-900D
(大根)

**お手持のトラクタの所要馬力、型式を明示して下さい。
作物の畦幅に合った掘取幅をお選び下さい。**

UPN-650N

- ハート型(パイプ製)なのでつるのからまりがなく、又作物への損傷の心配はありません。
- 軽量型ですので、作業が楽です。又吸い込みが良く、けん引抵抗が少なくて済みます。
- 標準オートヒッチ対応型はUPN-650N-0、UPN-650N-0S(ガイドカラ付)。

UPN-2300S・2300L

- 作物用途に合わせて掘上げ刃の移動、又は交換により作業が広範囲に出来ます。
(うど、ニンジン、里いも、さつま芋、馬鈴薯、落花生等に最適です。)
- 適応馬力に応じて補強タイプがあります。UPN-2300LF, UPN-1200F。

UPN-200LSM

- けん引抵抗の少ないネギ掘上機です。オートヒッチ対応可能。

ULL-600

- 葉茎のからまりが少なく掘上作業が出来ます。
- 中心掘用としてUPN-600があります。



UPN-650N-0S

■仕 様

機種名	型 式	全長×全幅×全高mm	重量kg	掘取幅mm	適応馬力PS	対象作物	備 考
浮力型 さつま掘上機	UPN-2300S	500×1,200×950	51	510	15~22	さつま芋・人参	
	UPN-2300SU	500×1,200×950	48	700	〃	うど・苗木・他	
	UPN-2300SN	500×1,200×950	48	700	〃	里いも・三つ葉	
	UPN-2300L	500×1,200×950	54	720	〃	さつま芋・人参	
	UPN-2300LN	500×1,200×950	50	900	〃	里いも・三つ葉	
	UPN-680NF	1,000×1,200×950	70	675	〃	さつま芋・馬鈴薯	ホーク延長タイプ
ハート型 掘上機	UPN-650N	650×780×950	46	650~700	15~22	さつま芋・里いも	
	UPN-740N	650×870×950	48	740~800	18~25		
ネギ掘上機	UPN-200LSM	750×1,000×1,050	55	250	18~32 4駆	ねぎ	
片刃掘上機	UPN-600	350×1,200×950	50	600	15~22	人参・さつま芋	U-2300LH装着
浮力型 人参掘機	UPN-1003-0S	1,250×1,350×1,100	105	1,000	25~40	人参	
大根掘上機	UPN-900D	750×1,200×1,200	68	900	30前後	大根・金時人参	


製品の詳しいご相談は下記までご連絡下さい 担当者

UEDA
上田農機株式会社
〒389-0512 長野県東御市滋野乙1649
TEL 0268-62-1338(代)
FAX 0268-62-1349

農機
のこころ
この
マークの
力で

農業機械公正取引協議会会員

UPN-2300A・2300AL・2300B・2300BL UPN-650A・650B




UPN-2300AL

特長

- 掘刃（U刃・N刃）の交換により、うど・里芋・その他の球根の掘取りも兼用できます。
- 本体は、オートヒッチ（特殊3点式）に対応できます。
- 作物用途に合わせて、掘り上げ刃の移動、及び角度調節ができます。

特長

- ハート型（パイプ製）なので、つるのからまりがなく、作物への損傷の心配はありません。
- 軽量型ですので、作業が楽です。吸い込みが良く、けん引抵抗が少なくて済みます。
- 本体は、オートヒッチ（特殊3点式）に対応できます。
- 作物用途に合わせて角度調節ができます。



UPN-650B

〔日農工特殊オートヒッチ区分〕

○ A-I形 UPN-2300A、2300AL、650A

○ A-II形 UPN-2300A、2300AL、650A

○ B形 UPN-2300B、2300BL、650B

仕様

型式	全長 mm	全幅 mm	全高 mm	重量 kg	掘取幅 mm	適応馬力 ps
UPN-2300A	900	900	930	53	550~700	10~28
UPN-2300AL	900	1,200	930	58	650~900	15~30
UPN-2300B	900	900	930	53	550~700	10~28
UPN-2300BL	900	1,200	930	58	650~900	15~30
UPN-650A	760	780	890	56	650	10~28
UPN-650B						

※本仕様は改良等のため、予告なく変更する場合があります。

100年
の歩み

ウエダ

里いも掘上機

UPN-650N・740N・1050N

UPN-650A・B,740A・B,1050NA・NB

特長

- ハート型(パイプ製)なので、つるのからまりがなく、また作物への損傷の心配がありません。
- 軽量型なので作業が楽です。また、吸込みが良く、けん引抵抗が少なくてすみます。



UPN-740N



UPN-650A



UPN-1050NB

仕 様

型 式	全長×全幅×全高 mm	重量 kg	適応馬力 PS	掘取幅 mm
UPN-650N	650×780×950	46	15~22	650~700
UPN-740N	650×870×950	48	18~25	740~800
UPN-1050N	650×1,180×1,050	62	18~30	1,050~1,150
UPN-650A・B	650×780×890	56	18~22	650~700
UPN-740A・B	650×870×890	58	18~25	740~800
UPN-1050NA・NB	650×1,180×990	72	18~30	1,050~1,150

※本仕様は改良等により予告なく変更する場合があります。

●製品の詳しいご相談は下記までご連絡下さい 担当者



UEDA
上田農機株式会社

〒389-0512長野県東御市滋野乙1649
TEL 0268-62-1338(代)
FAX 0268-62-1349



100年
の歩み

コエダ


トラクタ用コンベア式 浮力式掘取機

馬鈴薯、さつまいも、里いも、他

2P



UPD-58TE・68TE(2P)
プロペラシャフト付



UPN-2400
(ウエイトを要する場合有り)
※ウエイト取付金具のみオプションであります。

- ★ 特殊金具は、別売りになります。
- ★ 水平センサー付の場合は、可動部に特殊金具を装着します。
※ご注文時に水平センサー付かお知らせ下さい。

■仕様

型式	全長×全幅×全高 mm	重量 kg	掘取幅 mm	適用馬力 PS
UPD-58TE(2P)	1,170×870×950	93	580	11~18
UPD-68TE(2P)	1,170×970×950	98	680	18~25
UPN-2400	1,000×900×750	53	510	11~18

※本仕様は改良等により予告なく変更する場合があります。

●製品の詳しいご相談は下記までご連絡下さい 担当者

 **UEDA**
上田農機株式会社
〒389-0512 長野県東御市滋野乙1649
TEL 0268-62-1338(代)
FAX 0268-62-1349

農機
のことなら
この
マークの所で

農機公正取引協議会会員